Datasheet

Artikelnummer: 311039

Kurzadapter

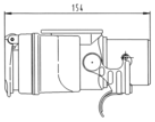

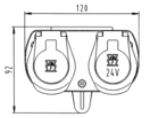

Beschreibung	mit 13P/24V Stecker (ähnl. ISO 12098) und 2x 7P/24V Steckdose (ISO 1185 + ISO 3731)
Produktgruppen	Adapter
Normen	ISO 12098 - 13P Variante , ISO 1185 - Typ N , ISO 3731 - Typ S
Branchen	Nutzfahrzeuge

Elektrische Details und Temperaturbeständigkeit

Spannung [in V]	24

Design-Merkmale

Branding	ERICH JAEGER

Material

Gehäusefarbe	schwarz
Gehäusematerial	verstärkter Kunststoff

Konnektivität

Anzahl der Pole	07 , 13
Belegungsplan	Schema 14

Contact allocation / Kontaktbelegung

Contact allocation 13P (similar ISO 12098)
Kontaktbelegung 13P (ähnlich ISO 12098)

1	Common return Masse
2	Left-hand rear, position and marker light Linke Schluss-, Begrenzungsleuchten
3	Left-hand direction indicator light Fahrtrichtungsanzeiger links
4	Brake lights Bremsleuchte
5	Right-hand direction indicator light Fahrtrichtungsanzeiger rechts
6	Right-hand rear, position and marker light Rechte Schluss-, Begrenzungsleuchten
7	Motor brake Motorbremse
8	Reversing light Rückfahrleuchte
9	Rear fog light Nebelschlusslich
10	Tire control Reifenwächter
11	Fuel capacity control Abfüllsicherung
12	Instrument box lightning Armaturenschrankbeleuchtung
13	Common return data lines Masse für Datenleitung

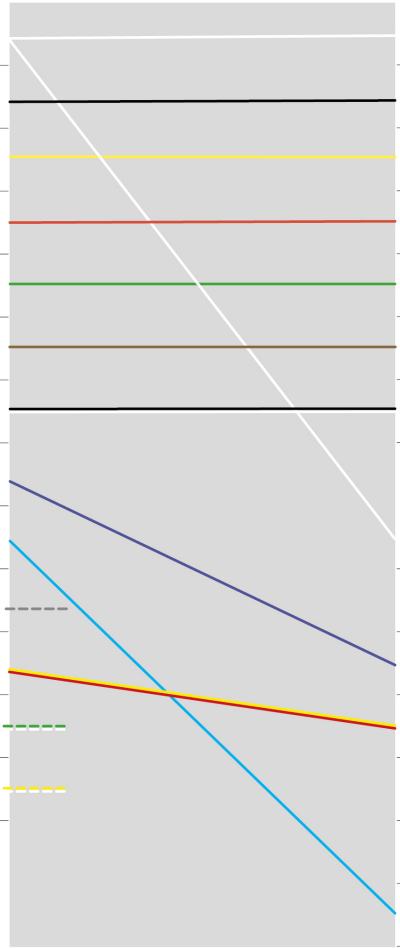

Contact allocation 7P N (ISO 1185)
Kontaktbelegung 7P N (ISO 1185)

1	Common return Masse
2	Left-hand rear, position and marker light Linke Schluss-, Begrenzungsleuchten
3	Left-hand direction indicator light Fahrtrichtungsanzeiger links
4	Brake lights Bremsleuchte
5	Right-hand direction indicator light Fahrtrichtungsanzeiger rechts
6	Right-hand rear, position and marker light Rechte Schluss-, Begrenzungsleuchten
7	Trailer brake control Steuerung Anhängerbremse

Contact allocation 7P S (ISO 3731)
Kontaktbelegung 7P S (ISO 3731)

1	Common return Masse
2	Not allocated Nicht belegt
3	Reversing light Rückfahrleuchte
4	Power supply (steady, constant) Stromversorgung (Dauerplus)
5	Control device with common return Kontrolleinrichtung über Masse
6	Power supply conntrolled by ignition switch Stromversorung über Zündschalter gesteuert
7	Rear fog light Nebelschlusslicht

Wire 10, 12 and 13 are conntected at 13P plug but not allocated 7P socket
Leitungen 10, 12 und 13 sind am 13P-Stecker gesteckt aber in der 7P-Steckdose nicht angeschlossen